



*Programa de Educação Espírita Continuada
Comissão de Apoio Pedagógico e Psicológico
da Associação de Educação e Cultura Espírita
Gabriel Dellane
Botucatu-SP*

Oficina Pedagógica “Incorporando a Música na Educação Infantojuvenil mesmo sem ser Músico”

- I – Criando instrumentos musicais.

- II – Organizando uma banda e um repertório para todas as ocasiões.

CRIANDO INSTRUMENTOS MUSICAIS

Antes de começar a criar os instrumentos, precisamos analisar alguns detalhes e pra isso vamos fazer duas perguntas:

Qual instrumento vamos criar?

- Utilidade (como e onde usar)

OBS: Não fazer o que não vai usar (desestimula)

- Disponibilidade de material, custo (reciclável)

Vamos criar pra quem?

R: Crianças e jovens.

Então o primeiro passo é separar por faixa etária.

Porque?

- Grau de dificuldade no manuseio.

- Grau de periculosidade (material, ferramentas...)

Faixa etária de 4 a 9 anos

- Chocalhos –
- Maracas –



- Tambores -



APRESENTAÇÃO DE DIVERSOS INSTRUMENTOS – MARCOS LIMA



Dicas de como fazer vários instrumentos - Carlos



- Reco-reco -




- Simulador de caixa -



Como fazer um surdo com balde e fita adesiva




Como fazer as baquetas para instrumentos de percussão



Faixa etária de 10 a 15

- Chocalho-



- Agogô -




- Reco-Reco -



• Pandeiro -



• Triângulo -



- Surdo –



Antes

Depois



- Bongo -



LINKS SOBRE CONSTRUÇÃO DE INSTRUMENTOS MUSICAIS:

CONSTRUÇÃO DE INSTRUMENTOS MUSICAIS – TIO CARLOS

<https://www.youtube.com/watch?v=YR0CEoJluZQ>

<https://www.youtube.com/watch?v=RpQujletY7c>

COMO FAZER UM GANZÁ (CHOCALHO)

<https://www.youtube.com/watch?v=xvSKJ3Uwxhc>

OFICINA DE INSTRUMENTOS MUSICAIS – MARCOS LIMA

<https://www.youtube.com/watch?v=6FCSNiSc3xM>

COMO COLOCAR A PELE DE GARRAFA PET NA LATA (PERCUSSÃO)

<https://www.youtube.com/watch?v=bRBpTHwi2mA>

COMO FAZER TAMBORES PARA OS MENORES

<https://www.youtube.com/watch?v=0NHM5JtackU>

COLOCANDO A PELE NA LATA – BONGOPET

<https://www.youtube.com/watch?v=8FSErC6B288>

FAZER UM SURDO COM CORDAS PARA ESTICAR A PELE

<https://www.youtube.com/watch?v=7bEqLwUOHq4>

COMO FAZER UM BONGO DE LATA E PELE DE GARRAFA PET

<https://www.youtube.com/watch?v=rk-BbdMOY2c>

REPIQUE CASEIRO PROFISSIONAL

<https://www.youtube.com/watch?v=oZaUMKO5258>

TAMBNOR DE MATERIAL RECICLÁVEL

<https://www.youtube.com/watch?v=RpQujletY7c>

RECO-RECO DE BAMBU

<https://www.youtube.com/watch?v=j9EIG4yBKhM>

<https://www.youtube.com/watch?v=ybkKlx4-ehk>

<https://www.youtube.com/watch?v=0xbvVpzk2fA>

RECO-RECO DE CONDUITE

<https://www.youtube.com/watch?v=IUgZOUaxJMM>

AGOGÔ DE CASTANHAS

https://www.youtube.com/watch?v=sOaZX_NnfEc

AGOGÔ DE CÔCO

<https://www.youtube.com/watch?v=heBBWL8ErAk>

CARRILHÃO DE METAIS

<https://www.youtube.com/watch?v=GJ7yISW2LJk>

TAMBOR E BAQUETA – ORQUESTRA DE SUCATA

https://www.youtube.com/watch?v=ye_z5VQPIBQ

TAMBOR DE SUCATA COM CORDAS

<https://www.youtube.com/watch?v=a0CJ8DYInEE>

CONSTRUINDO UM TRIÂNGULO MUSICAL

<https://www.youtube.com/watch?v=42JfGYdXwig>